



MINISTÉRIO DA DEFESA
EXÉRCITO BRASILEIRO
COLÉGIO MILITAR DE CAMPO GRANDE

TUTORIAL PARA CRIAÇÃO DA CONTA DE USUÁRIO Gov.br

CONHEÇA AS ETAPAS PARA A UTILIZAÇÃO DESTE SITE

ETAPA 1> Clique no botão “Iniciar” à direita para criar a sua conta gov.br, e siga as orientações a seguir.

Criar sua conta gov.br

" Acesso único, login único, acesso gov.br, autenticação, brasil cidadão" , " app gov.br"

Iniciar

ETAPA 2> Digite o CPF para iniciar o Cadastro da Conta Gov.br



Identifique-se no gov.br com:

Número do CPF

Digite seu CPF para **criar** ou **acessar** sua conta gov.br

CPF

Continuar

Outras opções de identificação:

Login com seu banco SUA CONTA SEU PRIVA

Login com QR code

Seu certificado digital

Seu certificado digital em nuvem

Entenda a conta gov.br

[Termo de Uso e Aviso de Privacidade](#)


ETAPA 3> Selecione as caixas do “Termo de Uso” e confirmação do “Capcha”.

Vamos criar sua conta gov.br

Vai ser simples!

Vamos guiá-lo durante o processo.

Li e estou de acordo com o Termo de Uso e Aviso de Privacidade

Sou humano  hCaptcha
Privacidade - Termos e Condições

[Continuar](#)

[Voltar ao início](#)











[Entenda a conta gov.br](#)

ETAPA 4> Na condição de não possuir conta em Banco informado pelo Gov.br, clique em “Tentar de outra forma”.

Vamos criar sua conta gov.br através do seu banco?

Não teremos acesso a seus dados bancários, apenas a seu nome e CPF.

Escolha o banco que você já usa pela internet

 Banco do Brasil	 Bradesco	 Banco de Brasília
 Caixa Econômica	 Sicoob	 Itaú
 Agibank	 Sicredi	 Mercantil do Brasil
		 Banese

 O acesso pelo meu banco é seguro?

[Voltar ao início](#)

[Tentar de outra forma](#)

ETAPA 5> Responda as perguntas conforme os seus dados pessoais.

Vamos criar sua conta gov.br confirmando alguns de seus dados pessoais?

1. Qual é o primeiro nome da sua mãe?

ROSALINA CLARE LETIZIA CLARA JUSSARA VIVINA

2. Qual é o seu mês de nascimento ?

AGOSTO NOVENBRO MARÇO OUTUBRO JUNHO

3. Qual é o seu ano de nascimento ?

2014 2018 2017 2012 2013 2016

[Voltar ao início](#) [Continuar](#)

ETAPA 6> Confirme o seu CPF e Nome Completo.

Confirme seus dados para continuar:

CPF

Nome Completo

[?](#) Como altero meus dados?

[Voltar ao início](#) [Continuar](#)

ETAPA 7> Escolha uma opção para receber o código de verificação.



Enviaremos um código para ativar sua conta gov.br.

Informe um contato para recebê-lo.

Por e-mail

Por telefone celular

[Voltar ao início](#)

[Continuar](#)

ETAPA 8> Insira o código recebido.



Digite o código recebido em:

secretariacmb@gmail.com

Não recebeu o código? [Reenviar código](#)

[Voltar ao início](#)

[Voltar à tela anterior](#)

[Continuar](#)

ETAPA 9> Crie uma senha, seguindo os requisitos da plataforma.



Cadastre uma senha para sua conta gov.br.

CPF: 099.375.241-13

Senha

Sua senha deve conter:

- de 8 à 70 caracteres
- letra minúscula
- letra maiúscula
- número
- símbolo (Ex: !@#%\$)

Confirmar Senha

[Voltar ao início](#)

[Continuar](#)

Fonte: <https://www.gov.br/pt-br/servicos/criar-sua-conta-gov.br>